

דוחות כספיים של

כרמי חסד (ע"ר)

2012

580431138

כרמי חסד (ע"ר)

דוחות כספיים ליום 31 בדצמבר 2012

תוכן העניינים

עמוד

2

דוח רואה החשבון המבקר

3

מאזנים

4

דוחות על הפעילויות

5

דוחות על השינויים בגרעון בהון

6-7

באורים לדוחות הכספיים



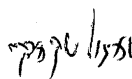
דוח רואה החשבון המבקר לחברי עמותת

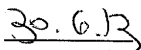
כרמי חסד (ע"ר)

ביקרנו את המאזנים המצורפים של כרמי חסד (ע"ר) (להלן - העמותה) ליום 31 בדצמבר 2012 ו- 2011 ואת הדוחות על הפעילויות, השינויים בנכסים נטו של העמותה לשנה שהסתיימה באותו תאריך. דוחות כספיים אלה הינם באחריות הועד המנהל של העמותה. אחריותנו היא לחוות דעה על דוחות כספיים אלה בהתבסס על ביקורתנו.

ערכנו את ביקורתנו בהתאם לתקני ביקורת מקובלים, לרבות תקנים שנקבעו בתקנות רואי חשבון (דרך פעולתו של רואה חשבון), התש"לג - 1973. על פי תקנים אלה נדרש מאיתנו לתכנן את הביקורת ולבצע במטרה להשיג מידה סבירה של ביטחון שאין בדוחות הכספיים הצגה מוטעית מהותית. ביקורת כוללת בדיקה מדגמית של ראיות התומכות בסכומים ובמידע שבדוחות הכספיים. ביקורת כוללת גם בחינה של כללי החשבונאות שיושמו ושל האומדנים המשמעותיים שנעשו על ידי הועד המנהל של העמותה וכן הערכת נאותות ההצגה בדוחות הכספיים בכללותה. אנו סבורים שביקורתנו מספקת בסיס נאות לחוות דעתנו.


לדעתנו, הדוחות הכספיים הנ"ל משקפים באופן נאות, מכל הבחינות המהותיות, את מצבה הכספי של העמותה ליום 31 בדצמבר 2012 ו- 2011, את תוצאות פעולותיה ואת השינויים בנכסים נטו לשנים שנסיימו באותם תאריכים בהתאם לכללי חשבונאות מקובלים בישראל (Israeli GAAP).



אביגיל שקוביצקי
רואי חשבון


תאריך

ליום 31 בדצמבר		באור	
2011	2012		
שקלים חדשים	שקלים חדשים		
16,760	15,405		רכוש שוטף
1,513	1,102		מזומנים ושווי מזומנים
18,273	16,507		תרומות לקבל
4,001	2,893	3	רכוש קבוע, נטו
22,274	19,400		סה"כ נכסים
-	391		התחייבויות שוטפות
4,530	2,222		אשראי מתאגידים בנקאיים
7,888	16,521		עובדים ומוסדות בגין שכר
12,418	19,134		הוצאות לשלם
-	2,639		התחייבויות לזמן ארוך
12,418	21,773		עתודות לזכויות עובדים בעת פרישה
			סה"כ התחייבויות
			גרעון בהון
			נכסים נטו שלא קיימת לגביהם הגבלה (גרעון):
			נכסים נטו לשימוש לפעילויות:
4,496	(6,624)		שלא יועדו על ידי מוסדות המלכ"ר
5,360	4,251		נכסים נטו ששימשו לרכוש קבוע
9,856	(2,373)		
22,274	19,400		סה"כ התחייבויות ונכסים נטו

הבאורים המצורפים מהווים חלק בלתי נפרד מהדוחות הכספיים.


מיכאל חיים נוימן-
חבר ועד


דוד רובינן- חבר ועד

28/6/13
תאריך אישור
הדוחות הכספיים

לשנה שהסתיימה ביום 31 בדצמבר			
2011	2012		
שקלים חדשים	שקלים חדשים	באור	
890,920	601,062	4	מחזור הפעילויות
837,779	472,681		עלות הפעילויות ותמיכות בנוזקים
53,141	128,381		הכנסות נטו מפעילויות
102,581	136,759	5	הוצאות הנהלה וכלליות
(49,440)	(8,378)		הוצאות נטו לפני מימון
(3,703)	(3,851)		מימון, נטו
(53,143)	(12,229)		גרעון לתקופה

הבאורים המצורפים מהווים חלק בלתי נפרד מהדוחות הכספיים.

<u>שאינ לגביהם הגבלה</u>		
סה"כ	נכסים נטו ששימשו לרכוש קבוע	שלא יועדו על ידי מוסדות המלכ"ר
שקלים חדשים	שקלים חדשים	שקלים חדשים
62,999	5,360	57,639
(53,143)	-	(53,143)
9,856	5,360	4,496
(12,229)	-	(12,229)
-	(1,109)	1,109
(2,373)	4,251	(6,624)

<p>יתרות ליום 1 בינואר 2011</p> <p>תוספות במהלך השנה</p> <p>גרעון לשנה</p> <p>יתרה ליום 31 בדצמבר 2011</p> <p>תוספות במהלך השנה</p> <p>גרעון לשנה</p> <p>גריעות במהלך השנה</p> <p>העברת סכומים שלא קיימת לגביהם הגבלה</p> <p>סכומים שהועברו לכיסוי הוצאות פחת</p> <p>יתרה ליום 31 בדצמבר 2012</p>

באור 1 - כללי

- א. העמותה הינה עמותה רשומה על פי חוק העמותות ומספרה 580431138.
- ב. מטרות העמותה: עזרה ותמיכה לנזקקים.
- ג. לעמותה קיים אישור לענין תרומות לפי סעיף 46 לפקודת מס הכנסה.

באור 2 - עיקרי המדיניות החשבונאית

עיקרי המדיניות החשבונאית אשר יושמו בעריכת הדוחות הכספיים, באופן עקבי, הינם כדלקמן:

א. בסיס הדיווח של הדוחות הכספיים

החל משנת 1997 עורכת העמותה את דוחותיה הכספיים בהתאם להוראות גלוי דעת מסי 69 של לשכת רואי חשבון בישראל.

מטעם זה ומטעמים מעשיים אחרים הנובעים מגודל העמותה ומצרכי הדיווח שלה, הדוחות הכספיים ערוכים בסכומים נומינליים על-פי המוסכמה של העלות ההיסטורית ולא בסכומים מדווחים כנדרש על פי תקן חשבונאות מספר 12 של המוסד הישראלי לתקינה בחשבונאות. סכום מדווח הינו סכום נומינלי שהותאם לשינויים במדד המחירים לצרכן עד למדד בגין חודש דצמבר 2003, בתוספת סכומים נומינליים שנוספו לאחר מועד המעבר (31 בדצמבר, 2003) ובניכוי סכומים שנגרעו לאחר מועד זה.

גם דוח על תזרימי המזומנים כנדרש בהתאם לכללי החשבונאות המקובלים לא הוצג מאחר ולדעת הנהלת החברה אין בדוח זה כדי להוסיף מידע כספי משמעותי על המידע המצוי בדוחות הכספיים.

ב. רכוש קבוע

החל מיום 1 בינואר 1997 הרכוש הקבוע מוצג לפי העלות בניכוי הפחת בהתאם לאורך החיים השימושיים של הנכסים. רכוש קבוע שנרכש או נתקבל במתנה לפני 1 בינואר 1997 מוצג בשווי סמלי.

שיעורי הפחת השנתיים הינם כדלקמן:

%	
2	מבנים
6-10	ריהוט וציוד משרדי
15	כלי רכב
20-33	מחשבים
במשך תקופת השכירות	שיפורים במושכר

באור 3 - רכוש קבוע, נטו

ליום 31 בדצמבר	
2011	2012
סה"כ	רהוט וציוד
שקלים חדשים	שקלים חדשים
12,296	12,296
7,075	8,294
1,220	1,109
8,295	9,403
4,001	2,893

עלות

יתרה ליום 1 בינואר 2012

פחת שנצבר

יתרה ליום 1 בינואר 2012

תוספות במשך השנה

יתרה ליום 31 בדצמבר 2012

עלות מופחתת ליום 31 בדצמבר 2012

באור 4 - מחזור הפעילויות

לשנה שהסתיימה ביום 31 בדצמבר	
2011	2012
שקלים חדשים	שקלים חדשים
845,517	559,851
45,403	41,211
890,920	601,062

תרומות בארץ

תרומות חו"ל

באור 5 - הוצאות הנהלה וכלליות

ליום 31 בדצמבר	
2011	2012
שקלים חדשים	שקלים חדשים
29,136	70,234
9,694	8,129
7,888	10,720
51,785	45,294
2,858	1,273
1,220	1,109
102,581	136,759

שכר ונלוות

משרדיות דואר ותקשורת

שרותים מקצועיים

פרסום וגיוס תרומות

מיסים ואגרות

הוצאות פחת

דף : 1

שם העסק : כרמי חסד

שם חברה : 15 - כרמי חסד (ע"ר)

מתוך : 1

פקיד שומה :

מספר ח.פ. : 580431138

שנת מס : 2012

טופס 1342 (יא)

מדינת ישראל/האוצר, אגף מס הכנסה ומס רכוש

תקנות מס הכנסה (פחת) לשנה שנסתיימה ב 31/12/2012

פרטים על נכסים שניתן לתבוע עבורם פחת לפי סעיף 21 לפקודה וסעיף 3 לחוק התיאומים ועל פחת הנתבע כניכוי לפי אותם הסעיפים

רשימת הנכסים ותאורם	תאריך רכישה/שינוי הפעלה	תאריך המכיר המקורי	שינוי השנה	נכסים בני פחת	%פחת בחוק נתבע השנה	%פחת פחת	פחת שנצבר	סה"כ פחת	עלות מופחתת	הערות (ראה מפתח בדף אחרון)
קבוצה 1	ציוד וריהוט									
1	פקס	08/09/04	2,100	2,100	15.0	0	2,100	2,100	0	
2	סורק	25/04/06	590	590	33.0	0	590	590	0	
3	ציוד ומדפים	31/05/06	816	816	7.0	57	816	319	440	
4	מחשב	04/06/06	2,250	2,250	33.0	0	2,250	2,250	0	
5	מערכת כספית	20/03/07	3,290	3,290	7.0	230	3,290	1,102	1,958	
6	מדפסת	28/03/07	760	760	33.0	0	760	760	0	
7	מחשב נייד	27/07/10	2,490	2,490	33.0	822	2,490	1,175	493	
סה"כ לקבוצה ציוד וריהוט										
			0	12,296		1,109	12,296	8,296	2,891	
סה"כ כללי										
			0	12,296		1,109	12,296	8,296	2,891	

0 : סה"כ רווחי הון שקוּזוּ

0 : סה"כ מענקי השקעה שקוּזוּ

תח הערות :

1- חישוב לפי יתרה פוחתת, מכ-הנכס נמכר בתאריך...בסך
2- מחיר מקורי לפני קיזוזתרה-רווח הון שקוּזוּ, מע-מענק השקעה שקוּזוּ
3- קליטה ידנית ללא חישוב @